
































Annexe 4 – Plan masse et coupe

Plan masse :

- Traitement du sol :**
-  Voie en enrobé
 -  Voie en enrobé (Plateau)
 -  Plaque cyclable - asphalte coloré
 -  Pavage en basalte 14x14cm
 -  Dallage Calcaire+Basalte 60x30cm
 -  Stabilisé
- Paysage:**
-  Espace planté
 -  Enherbement
 -  Nive (Vivaces et graminées)
 -  Potager urbain
 -  Arbres projet
- Mobilier et Équipements :**
-  Clôture h=2,1m
 -  Portail manuel double vantaux
 -  Portillon simple
 -  Potelet de protection
 -  Barrière de sécurité école
 -  Arceau vélo
 -  Statut Jeanne d'Arc
 -  Corbeille
 -  Table de jeux ou table de pique-nique
 -  Fitness senior
 -  Pergola
- Eclairage :**
-  Candélabre h=7m
 -  Mât algues h=9m
 -  Mât projecteur
- Bordures :**
-  Bordure en pierre naturelle
 -  Quai de bus 40cm vue de 18cm
 -  Bordure 20cm / vue de 14cm
 -  Bordure 20cm / vue de 2cm
 -  Bordure 20cm / arasée
 -  Volige en acier



Plan général d'aménagement

Coupe :

