










**PLANCHE D'APPLICATION
DE LA LOI LITTORALE
A LA BANDE DES 100 METRES**

- REVISION DU PLU**
Zones et secteurs
-  Zone naturelle
 -  Parcs et jardins
 -  Zone agricole
 -  Urbanisation à long terme
 -  Carrière à réhabiliter
 -  Tissu de centre-ville
 -  Tissu patrimonial
 -  Secteur de grande hauteur
 -  Tissu de noyau villageois et de centralité
 -  Maîtrise de l'urbanisation
 -  Tissu collectif dense
-  bande des 100 m

PLU Révisé approuvé par DC C.U. MPM du

Echelle: 1/25 000

