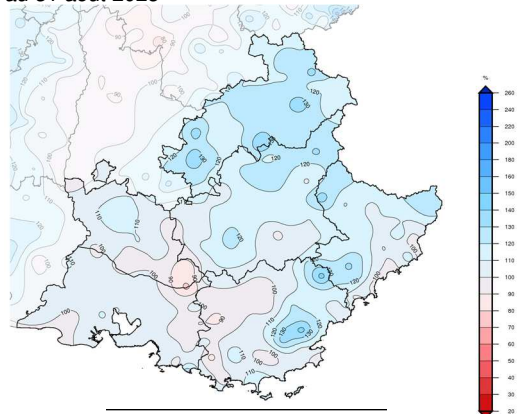


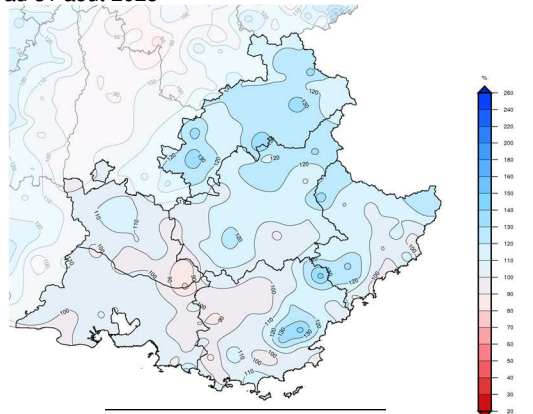
Fiche synthétique de la situation hydrique des ressources stockées au 01/09/2025 (période de déstockage 1/07 au 31/10)

Légende couleur : ○ Evolution ou situation favorable, seuils non atteints, ○ Evolution incertaine ou situation critique, ○ Evolution ou situation défavorable, seuils atteints

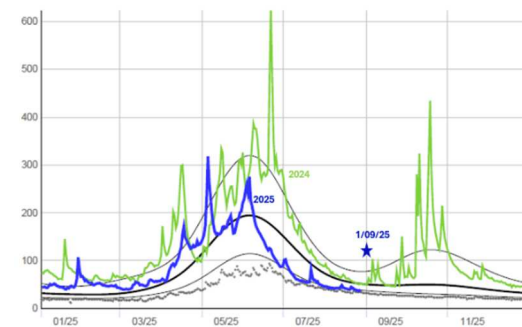
Description générale de la situation :

Niveau de gravité sécheresse analysé	Indicateur	Ressource stockée									Cartes / Graphiques
		Serre-Ponçon			Sainte-Croix/Castillon			Saint-Cassien			
Vigilance en déstockage	Cumul de pluie de sept à date en mm et rapport à la moyenne interannuelle en %	BV SP	Dépt 13	Dépt 84	Dépt 83	Dépt 04a	BV SCC	BV Montx	BV Bianç	BV Siagne	<p>Carte région anomalie cumul pluie septembre 2024 au 31 août 2025</p> 
		900-1200mm 110-130 %	550-700mm 90 - 110%	600-1000 loc 1200 mm 90-110%	700-1200 loc 1400 mm 90-130 %	700-1100 mm 100-120%	900-1200 mm 100-120%	900-1300 mm 120%	1000-1300 mm 120%	1200-1500 mm 130%	
	Evènements > 10mm depuis sept en unité u et rapport à la moyenne interannuelle en u	37 (+5)	18 (0)	28 (+4)	28 (+3)	30 (+1)	36 (+2)	36 (+5)			
	Réseau ONDE OFB	Pas de données assez récentes			Pas de données assez récentes			Idem			
	1-Très bas 2-Bas 3- Mod bas 4- Moyen 5- Mod haut 6- Haut 7- Très haut	Indice piézo standard	BV SP	BVI	BV Cast	BV SC	BV S Cassien	BV Siagne			
			4 ○	4 ○	5 ○	4 ○	5 ○	5 ○			
		Indice d'humidité sols	Dépt 84	Dept 13	Dépt 83	Dépt 04a	Dépt 83	Dépt 06			
			4 ○	4-6 ○	3-4 ○	4 ○	3-4 ○	4 ○			
	Débit entrant dans les retenues en m3/s (rapport à la moy en %) et taux de remplissage		120 m3/s (240 %) ○ Remplissage 93.7 % (cote 777.2 mNGF) ○			16 m3/s (400 %) ○ Remplissage Ste Croix 89 % (cote 473 mNGF) % ○			Débit entrant quasi nul au 27/08 ○ Remplissage 92 % ○		
	Décision précédente		Pas de gravité sécheresse			Pas de gravité sécheresse			Pas de gravité sécheresse		
Nouvelle proposition		Pas de gravité sécheresse			Pas de gravité sécheresse			Pas de gravité sécheresse			

Carte région anomalie cumul pluie septembre 2024 au 31 août 2025



Débit entrant Serre-Ponçon



Débit entrant Castillon

