



Plan des installations sur le site

Légende


Limites d'exploitation

 Zone à flot

 Zone à terre cloturée

Installations


 1 - Entrée du site

 2 - Zone de stationnement

 3 - Bungalow de chantier

 4 - Sanitaires


 5 - Groupe électrogène


 6 - Container matériel

 7- Déchets souillés - 6 m³


 8 - DIB - 30 m³

 9 - Déchets ferraille - 30 m³

 10 - Déchets ferraille - 30 m³

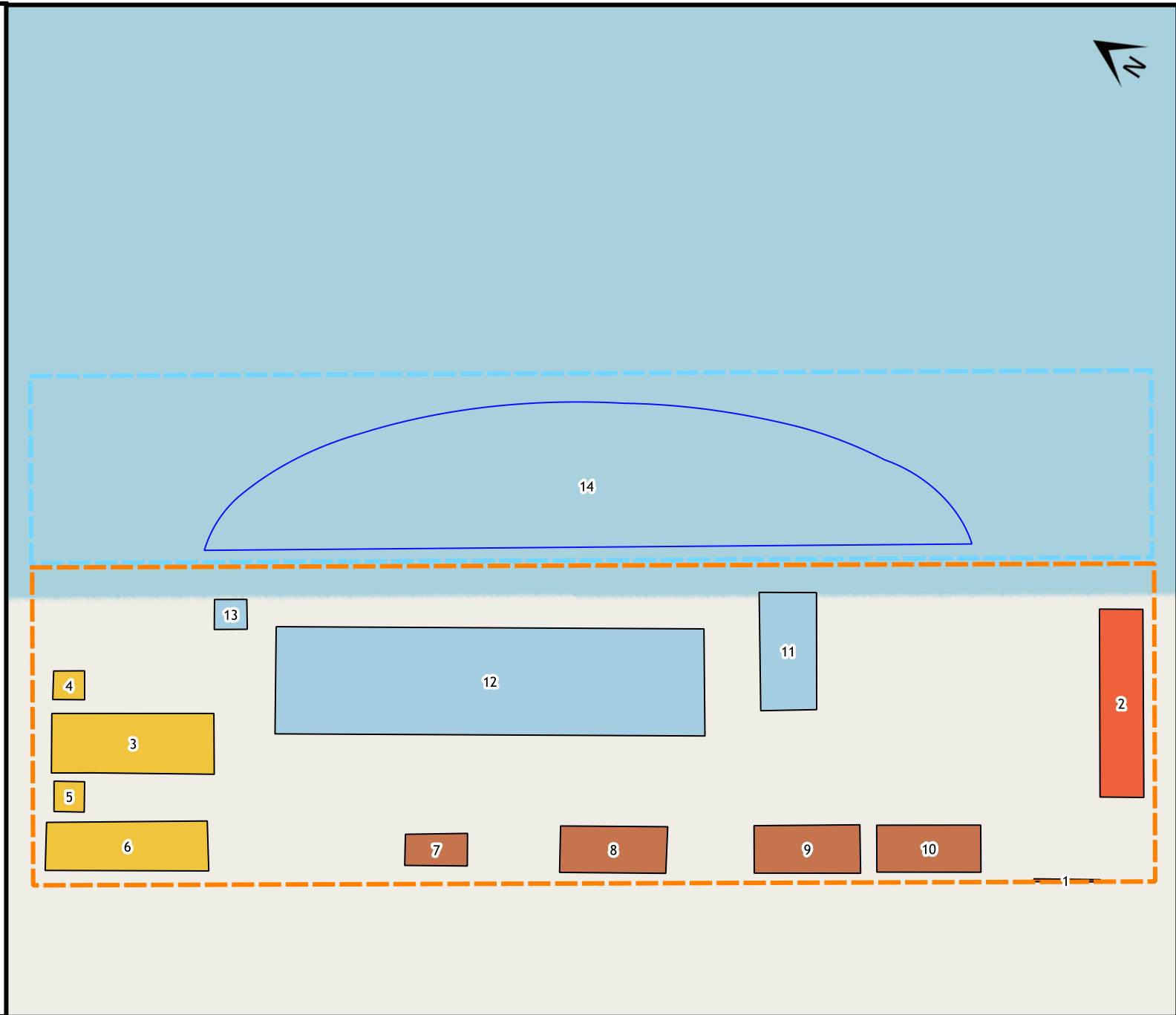
 11 - Stationnement Pelle et Grue

 12 - Zone de découpe à quai

 13 - Unité de décontamination

 14 - Barrage flottant anti-pollution

OSM Standard



0 5 10 15 m

