






Pièce jointe n°4 : Plan du projet

Légende :

-  Conduite AEP fonte
-  Abri compteur AEP
-  Conduite DFCI
-  Fourreaux ELEC
-  Fourreaux FT
3 TP 42/45

Département des Bouches du Rhône

FINANCIERE ID

Graveson

PC

Plan de principe des réseaux DFCI - AEP - FT - ELEC

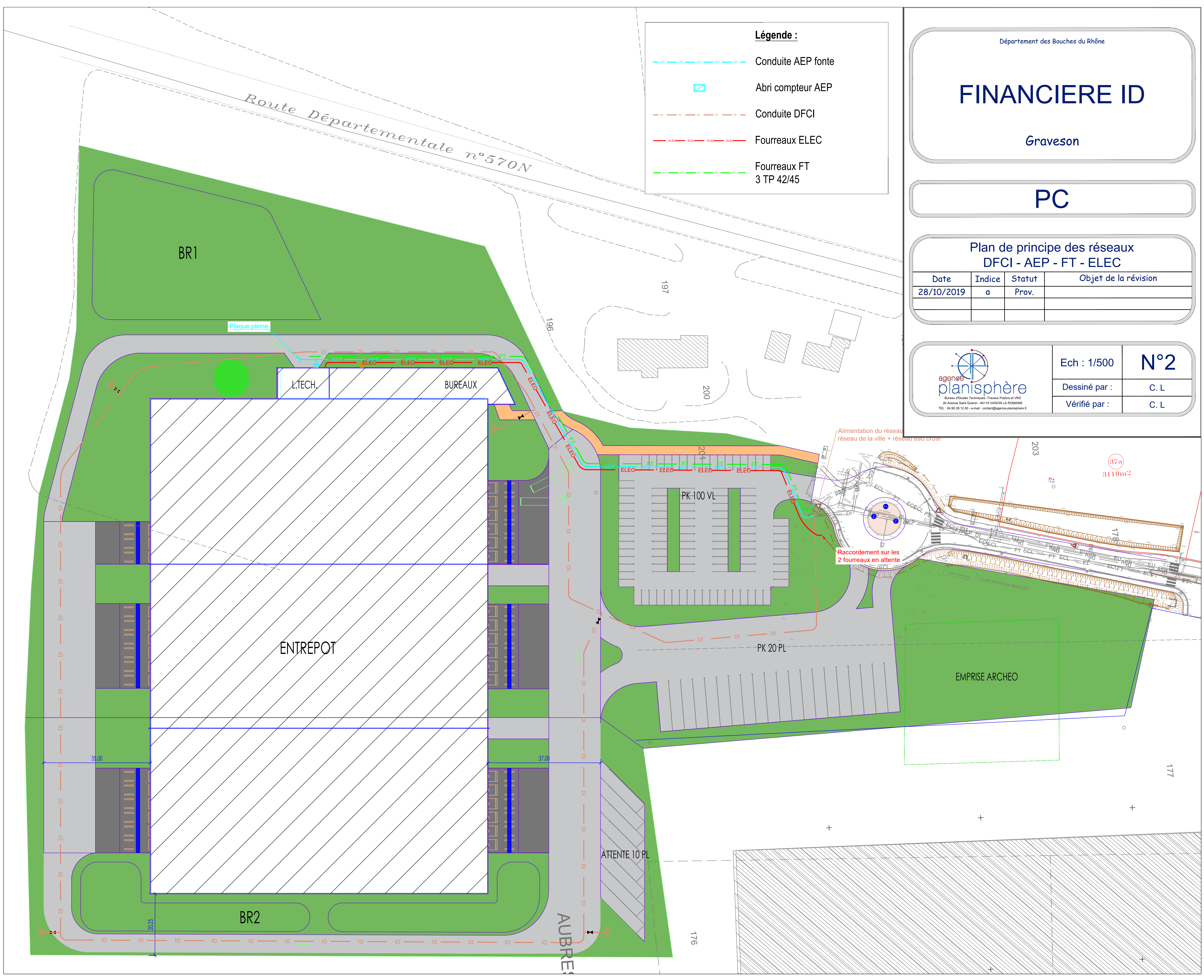
Date	Indice	Statut	Objet de la révision
28/10/2019	a	Prov.	

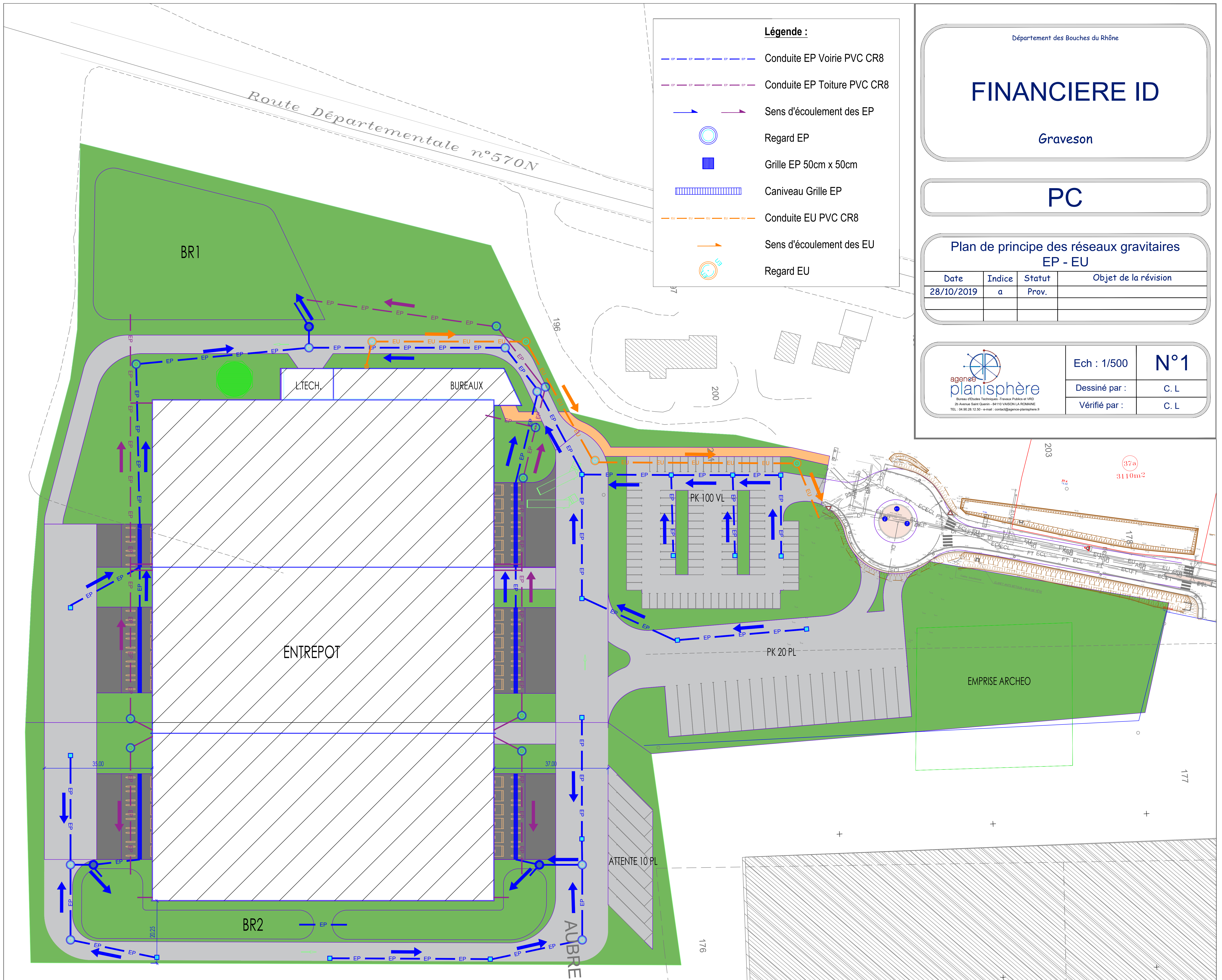


Ech : 1/500

N°2

Dessiné par : C. L.
Vérifié par : C. L.





Légende :

- — — — — Conduite EP Voirie PVC CR8
- — — — — Conduite EP Toiture PVC CR8
- → Sens d'écoulement des EP
- Regard EP
- Grille EP 50cm x 50cm
- Caniveau Grille EP
- — — — — Conduite EU PVC CR8
- Sens d'écoulement des EU
- Regard EU

Département des Bouches du Rhône

FINANCIERE ID

Graveson

PC

Plan de principe des réseaux gravitaires
EP - EU

Date	Indice	Statut	Objet de la révision
28/10/2019	a	Prov.	

Bureau d'Etudes Techniques - Travaux Publics et VSD
29 Avenue Saint-Cyprien - 44110 SAINTE-LUCY-LE-TOURNAIS
TEL: 04.90.28.12.50 - e-mail: contact@agence-planisphere.fr

Ech : 1/500	N°1
Dessiné par :	C. L.
Vérifié par :	C. L.