




MOE DES OUVRAGES ÉCRÊTEURS DE L'ASPE, DE VAULONGUE ET DES CROTTES

Carte n°3 : Présentation des bassins versants et noeuds du modèle hydrologique

-  Bassins versants
-  Cours d'eau
-  Noeuds du modèle

350 m 1050 m



Février 2017

