




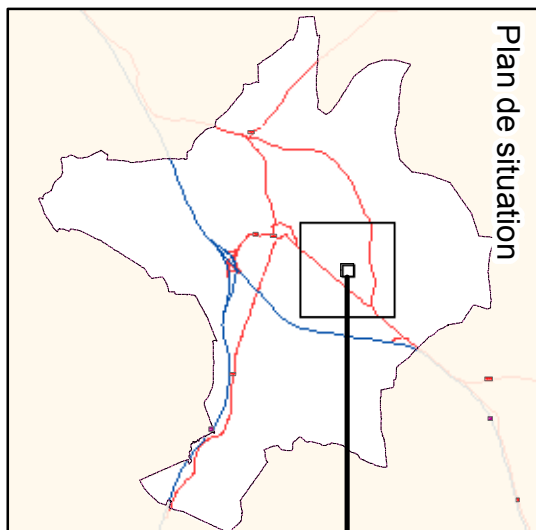


# ANNEXE 5 - Plan des ouvrages

## Légende (Cadastre)

-  Dur
-  Léger
-  Parcelles rejetées
-  Parcelles
-  Commune



Mairie d'Orange

Parcelle(s) :

sources :  
 Direction Générale des Finances Publiques - Cadastre ; mise à jour : 2013  
 Orthophoto, SCAN25, SCAN100 - © IGN, 2005

